



## Certificat d'autorisation d'implantation de ponceau pour entrée charretière

Coût : 65,00 \$

### INFORMATIONS POUR L'ÉMISSION DU PERMIS

- Ceci constitue une demande d'étude du dossier en vue de l'obtention du permis.
- Aucuns travaux ne peuvent être entrepris avant d'avoir obtenu le permis.
- Veuillez remplir toutes les informations demandées dans ce formulaire avec le maximum de précisions.
- La Municipalité a un délai de trente (30) jours pour émettre le permis lorsque la demande est jugée complète. Après un délai de 180 jours, la municipalité peut clore un dossier de demande incomplète.
- Le paiement des frais est exigé à l'ouverture de la demande.
- Les taxes municipales doivent être payées.
- L'information incluse dans ce formulaire n'est qu'une partie de la réglementation. Pour plus d'information, veuillez communiquer avec le service d'urbanisme.
- Tout changement apporté lors des travaux doit faire l'objet de l'approbation de l'officier désigné.
- Veuillez communiquer au (819) 986-7470 au poste 225 lorsque les travaux seront complétés.

### DOCUMENTS À FOURNIR AVEC VOTRE DEMANDE DE PERMIS

<b>1. Plan d'implantation à l'échelle indiquant :</b> -La localisation future du ou des ponceau(x) ainsi que les distances entre le ponceau et les lignes latérales du terrain.	<input type="checkbox"/>
<b>2. Plan d'installation à l'échelle indiquant :</b> - La coupe démontrant le sens d'écoulement des eaux, la stabilisation des extrémités et la hauteur du remblai	<input type="checkbox"/>
<b>3. Certificat d'autorisation MTMD</b> Veuillez prendre note que sur les routes 309 et 315, vous devez faire une demande au ministère des Transports et de Mobilité durable au (819) 427-6238.	<input type="checkbox"/>

### DISPOSITIONS RELATIVES AU PONCEAU

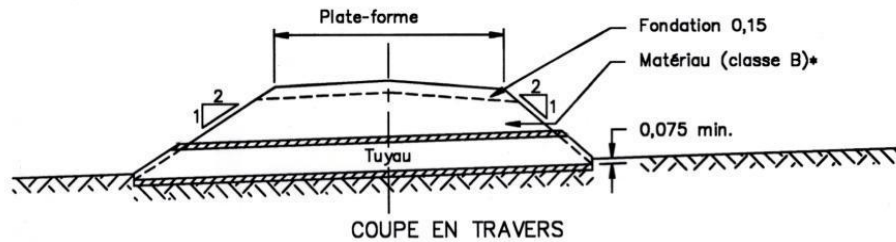
#### **Règlement de construction de chemin 2009-009, article 4 j) - Ponceau**

1. Le ponceau peut être en béton armé (BNQ-2622-120) de forme circulaire, en tôle ondulée galvanisé (BNQ-3311-100) d'une épaisseur de 1.6mm minimum ou en thermoplastique (BNQ-3624-120), de matériaux neufs;
2. Le ponceau doit avoir un diamètre suffisant pour pouvoir véhiculer le débit d'eau à canaliser. Cependant, le diamètre minimal accepté est de 450 mm (18 pouces);
3. Les extrémités doivent être stabilisés de manière à prévenir l'érosion;

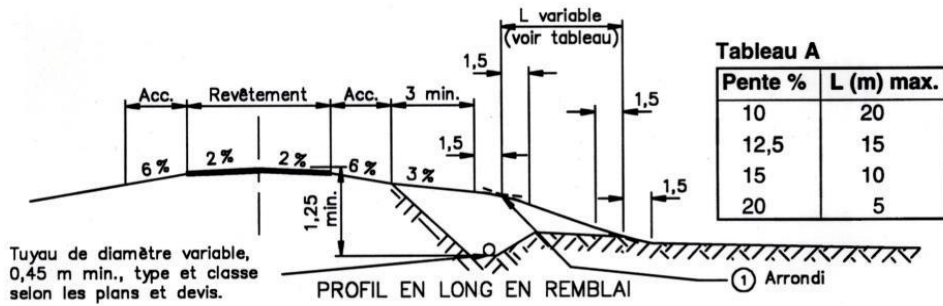
#### **Règlement de zonage 2025-008, article 92 - Accès au terrain et aux places de stationnement**

L'aménagement d'un accès d'une voie publique ou privée à un terrain et à un espace de stationnement doit respecter les conditions suivantes :

4. Un ponceau conforme au règlement portant sur la construction des chemins dans la municipalité de L'Ange-Gardien en vigueur doit être installé;
5. À moins qu'une aire de stationnement ne soit aménagée en commun ou se trouve sur un autre terrain que celui qu'elle dessert, l'accès doit se trouver sur le même terrain que l'aire de stationnement qu'elle dessert;
6. Il doit avoir une largeur maximale de 15 m calculée à la limite du terrain;
7. Il ne peut y avoir plus de 2 accès par chemin qui longe le terrain;
8. Chacune des entrées doit être séparée d'au moins 5 m l'un de l'autre, calculée sur la limite du terrain;
9. Une distance de soixante (60) centimètres doit être respectée entre l'allée charretière et la ligne latérale. Ceci ne s'applique toutefois pas dans le cas d'entrées mitoyennes;
10. Il ne peut être utilisé pour le stationnement ou le remisage d'un véhicule ou d'une remorque.



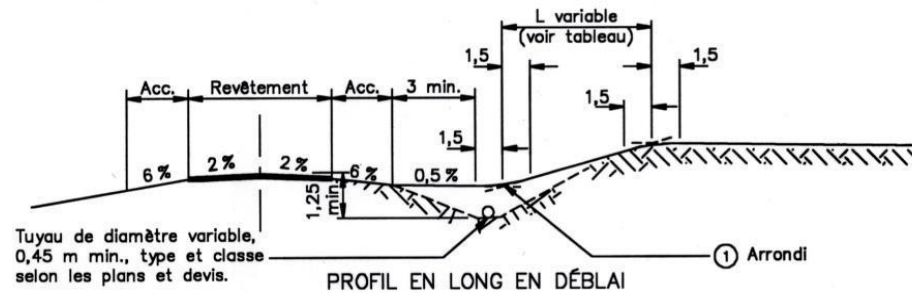
COUPE EN TRAVERS



Tuyau de diamètre variable, 0,45 m min., type et classe selon les plans et devis.

PROFIL EN LONG EN REMBLAI

① Arrondi



Tuyau de diamètre variable, 0,45 m min., type et classe selon les plans et devis.

PROFIL EN LONG EN DÉBLAI

① Arrondi

\* Si les matériaux d'emprunt sont argileux ou imperméables, il faut assurer la continuité drainante de la sous-fondation de la route jusqu'au fossé.

IDENTIFICATION DU REQUÉRANT		
Nom(s) du/des propriétaire(s) :		
Nom(s) du/des demandeur(s) :		
Adresse du demandeur :	Ville :	Code postal :
Téléphone résidence :	Téléphone cellulaire :	
Téléphone travail :	Courriel :	
Emplacement du projet :		
Numéro de cadastre (lot) :		
Êtes-vous propriétaire : oui <input type="checkbox"/> non <input type="checkbox"/>	Sinon, veuillez joindre une procuration du propriétaire Si oui, une copie de l'acte notarié peut être exigée si la transaction est récente	

IDENTIFICATION DE L'ENTREPRENEUR (même que requérant <input type="checkbox"/> )		
Nom de l'entreprise :		Nom du responsable :
Adresse de l'entreprise :	Ville :	Code postal :
Téléphone :	Téléphone cellulaire :	
No RBQ :		

DESCRIPTION DES TRAVAUX		
Nombre de ponceaux :		
Largeur projetée du ponceau :	Diamètre du ponceau :	
Largeur projetée du ponceau :	Diamètre du ponceau :	
Diamètre du ponceau en amont :		
Type de ponceau		
Béton (BNQ-2622-120) <input type="checkbox"/>	Acier (BNQ-3311-100) <input type="checkbox"/>	Plastique (BNQ- 3624-120) <input type="checkbox"/>
Distance entre la ligne latérale la plus proche et le début du ponceau :		

DESCRIPTION DU PROJET

ÉCHÉANCE ET COÛT			
Date prévue de début des travaux :		Coût des travaux :	
Date prévue de fin des travaux :			

Je \_\_\_\_\_ soussigné, déclare que les renseignements ci-haut donnés, sont exacts et si le permis ou certificat demandé m'est accordé, je me conformerai aux règlements d'urbanisme applicables et aux lois pouvant s'y rapporter.

En signant cette demande de permis, je consens à ce que les documents techniques fournis en appui à cette demande soient communiqués aux propriétaires futurs de la propriété et je renonce à l'avis aux tiers prévu à l'article 25 de la Loi sur l'accès aux documents des organismes publics et sur la protection des renseignements personnels.

\_\_\_\_\_

Signature du requérant Date

Mise à jour : mars 2026